



HABZA FINANSE

Instrukcja pobierania raportu BIK

Chcesz w szybki sposób sprawdzić swoją [historię kredytową](#)?

Obecny raport BIK zawiera szczegółową historię spłaty Twoich zobowiązań kredytowych (z bazy Biura Informacji Kredytowej) oraz innych zobowiązań finansowych (z bazy Biura Informacji Gospodarczej InfoMonitor). W przeszłości należało pobrać 2 raporty: z [BIK.pl](#) oraz z [BIG.pl](#)

Czego będziesz potrzebować?

- numer Twojego dokumentu tożsamości oraz numer PESEL
- adres, numer telefonu, adres e-mail
- zdjęcie lub skan dowodu osobistego w formacie JPG, PNG, PDF lub TIFF (2 strony)
- dostęp do Twojego konta bankowego, z którego wykonasz internetowy przelew identyfikacyjny na 1 zł (nie może to być konto firmowe, w przypadku konta wspólnego w polu **nadawca przelewu** muszą pojawić się tylko Twoje dane)

UWAGA: adres zamieszkania powinien być zgodny z adresem podanym w banku

Jak przygotować skan dowodu osobistego ?

Zeskanuj dowód osobisty w dobrej rozdzielczości – minimum 300 DPI (jest to standardowa rozdzielczość większości skanerów w Polsce). Najlepiej aby był to kolorowy skan – mamy wtedy pewność, że pracownik BIK będzie w stanie odczytać dane i pozytywnie zweryfikować konto.

Do weryfikacji tożsamości potrzebne będą obydwie strony dokumentu.

Możesz **zamazać informacje**, które nie są konieczne do potwierdzenia tożsamości (np. zdjęcie, podpis, miejsce urodzenia, imiona rodziców).

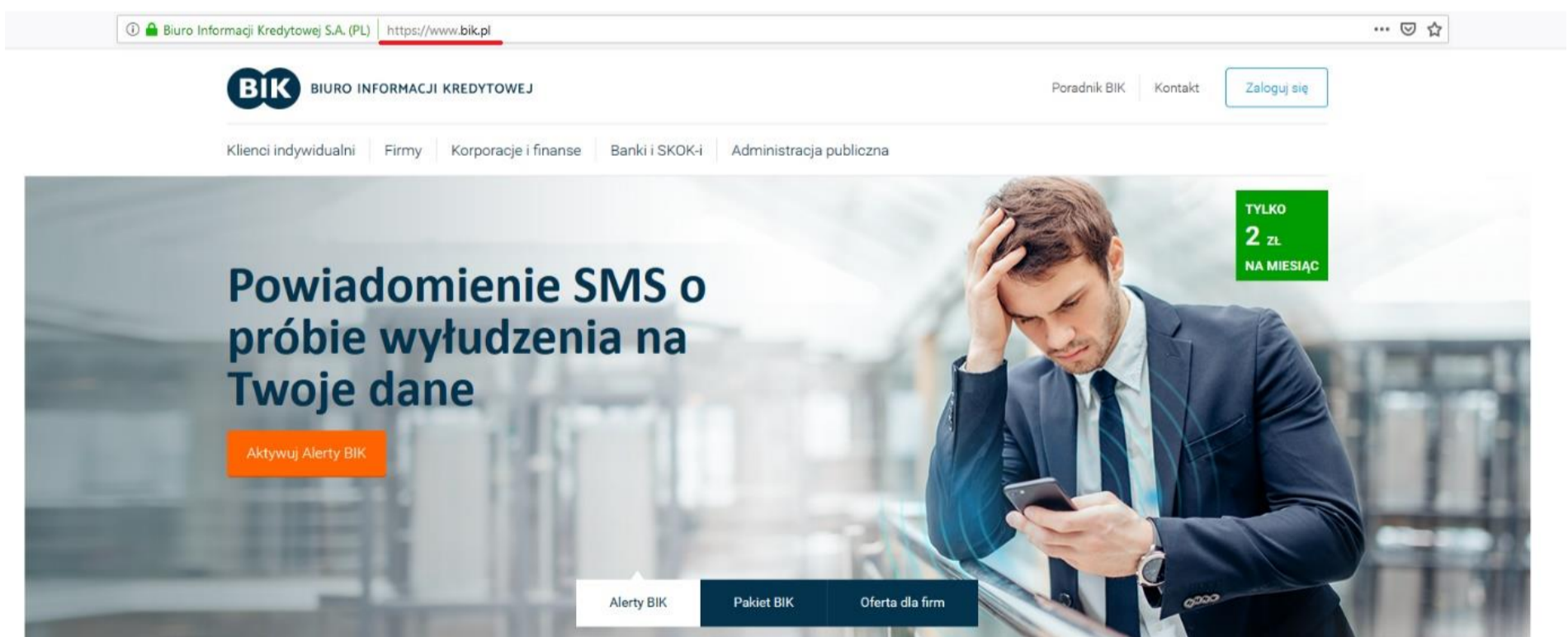
Dla bezpieczeństwa danych możesz umieścić adnotację „kopia dla BIK”

Przesłanie skanu dowodu do Biura Informacji Kredytowej jest procesem bezpiecznym ze względu na zastosowane zabezpieczenia, m.in. szyfrowane połączenie wykorzystywane do komunikacji z klientem.

Jeżeli mamy przygotowany skan dowodu oraz niezbędne dane to możemy rozpocząć rejestrację.

Wykonujemy kolejno następujące czynności.

1. Otwieramy przeglądarkę internetową i wpisujemy adres www.bik.pl

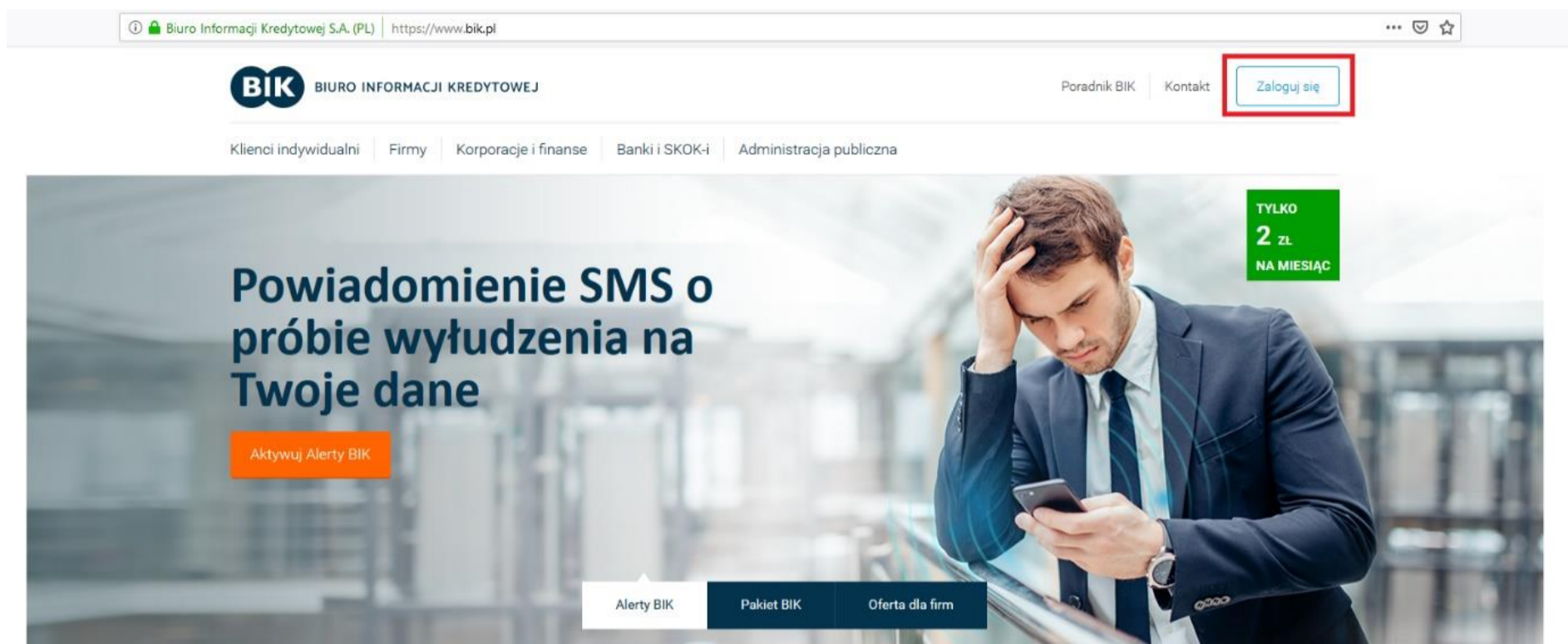




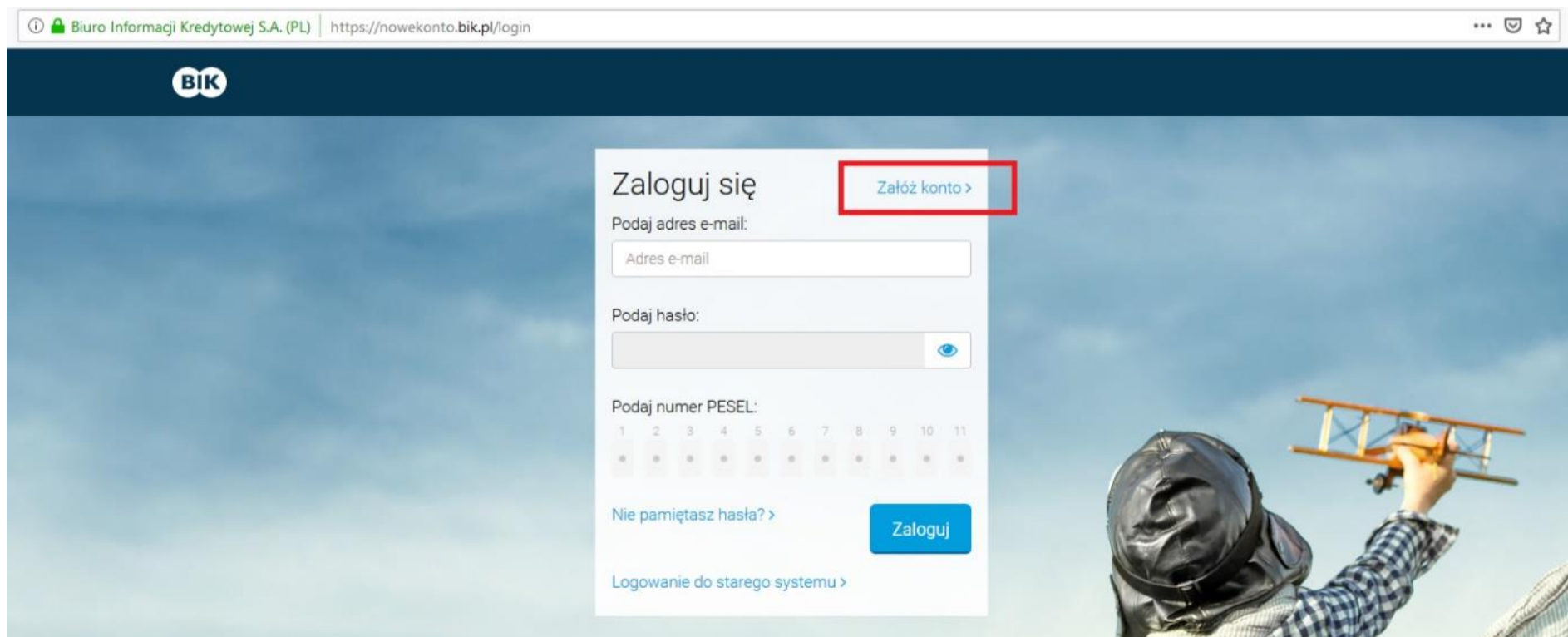
HABZA FINANSE



2. Klikamy w przycisk na stronie: „ZALOGUJ SIĘ”



3. W następnym kroku klikamy na przycisk: „ZAŁÓŻ KONTO”





HABZA FINANSE

4. Uzupełniamy dane – zwróć szczególną uwagę na poprawność wpisywanych informacji. Błędnie wpisane dane mogą spowodować negatywną weryfikację tożsamości przez BIK.

Biuro Informacji Kredytowej S.A. (PL) | <https://nowekonto.bik.pl/register/b2c>

BIK

1 Rejestracja | 2 Potwierdzenie tożsamości | 3 Zakończenie

Twoje dane

* Pola obowiązkowe oznaczone są gwiazdką

Imię: *

Drugie imię:

Nazwisko: *

Drugi człon nazwiska:

Adres e-mail: *

Powtórz adres e-mail: *

Numer telefonu: *

Dokument tożsamości

Rodzaj dokumentu tożsamości: * Dowód osobisty

Seria i numer dokumentu tożsamości: *

Data ważności: * RRRR-MM-DD

PESEL: *

Adres zamieszkania

Kod pocztowy / Miejscowość: * *

Ulica:

Numer domu / Numer lokalu: *

Adres korespondencyjny taki sam jak adres zamieszkania

Zgody

* Zapoznałem się i akceptuję [Regulamin świadczenia usług drogą elektroniczną w ramach Portalu BIK](#) oraz zapoznałem się z [Polityką Ochrony Prywatności Portalu BIK](#).

Wyrażam zgodę na przetwarzanie moich danych w celach marketingowych [Pełna treść zgody >](#)

Wyrażam zgodę na przesyłanie mi informacji handlowych [Pełna treść zgody >](#)

Wyrażam zgodę na przetwarzanie moich danych przez BIG w celach marketingowych [Pełna treść zgody >](#)

* Pola obowiązkowe oznaczone są gwiazdką

Dalej

1 Administrator Państwa danych osobowych jest Biuro Informacji Kredytowej S.A. z siedzibą w Warszawie, ul. Jacka Kaczmarskiego 77A, 02-676 Warszawa (BIK). [Pełna treść >](#)

2 Państwa dane będą przetwarzane w celu świadczenia zamówionych usług i marketingu oraz wykonywania ciążących na BIK obowiązków prawnych. [Pełna treść >](#)

3 Podanie Państwa danych osobowych zawartych w formularzu jest dobrowolne ale jest niezbędne do świadczenia usług przez BIK. Przysługują Państwu prawa dostępu do danych, ich przeniesienia, żądania sprostowania, usunięcia lub ograniczenia przetwarzania, wniesienia sprzeciwu i cofnięcia udzielonej zgody na przetwarzanie danych osobowych, a także prawo wniesienia skargi do organu nadzorczego. [Pełna treść >](#)

© Biuro Informacji Kredytowej S.A. 2012-2018

5. Dodajemy zeskanowany dokument – obydwie strony są wymagane.

Biuro Informacji Kredytowej S.A. (PL) | https://nowekonto.bik.pl/register/confirm-identity

BIK

1 Rejestracja | **2 Potwierdzenie tożsamości** | 3 Zakończenie

Wybierz formę potwierdzenia tożsamości

[Skan dokumentu tożsamości](#) | [List polecony](#)

Dane wprowadzone przez Ciebie w formularzu rejestracji zostały zapisane w systemie. Wysłaliśmy Ci **e-mail z linkiem umożliwiającym powrót** do wypełnionego formularza rejestracji.

Załącz skany lub zdjęcia dokumentu tożsamości (pierwsza i druga strona) i kliknij *Dalej*.

Dopuszczalna łączna waga plików: 10 MB.
 Maksymalna ilość plików: 2.
 Dopuszczalne formaty plików: JPG, PNG, PDF, TIFF.

W następnym kroku poprosimy Cię o wykonanie przelewu identyfikacyjnego. Przelew trzeba wykonać z własnego konta bankowego (nie może to być konto firmowe, w przypadku konta wspólnego w polu *nadawca przelewu* muszą pojawić się tylko Twoje dane).

Dodaj pierwszą stronę dokumentu
(dopuszczalne formaty plików: JPG, PNG, PDF, TIFF)

Dodaj drugą stronę dokumentu
(jeśli pierwszy plik nie zawiera dwóch stron - przesłanie drugiej strony dokumentu jest obowiązkowe)

6. Wykonujemy przelew weryfikacyjny na kwotę **1 zł**.

Wykonaj przelew identyfikacyjny

Teraz poprosimy Cię o wykonanie **bezzwrotnego** przelewu identyfikacyjnego na kwotę **1 zł**.

- Twoje dane w przelewie muszą zgadzać się z danymi podanymi w formularzu rejestracji
- w przypadku konta wspólnego w polu *nadawca przelewu* muszą pojawić się tylko Twoje dane
- przelew nie może być wykonany z konta firmowego
- musi to być przelew internetowy

Po zrealizowaniu przelewu nastąpi weryfikacja danych przez BIK. Po zakończeniu weryfikacji **wyślemy Ci e-mail z linkiem aktywacyjnym**. Otrzymasz także powiadomienie SMS.

Jeśli w trakcie przelewu napotkasz błąd, możesz wrócić do wypełnionego formularza rejestracji i spróbować ponownie. W tym celu skorzystaj z e-maila *Powrót do wypełnionego formularza rejestracji w portalu BIK*, który wysłaliśmy na początku procesu.

Wykonaj przelew

7. Wybieramy swój bank i przechodzimy do płatności. Dane podstawią się automatycznie w systemie Twojego banku. **Przelew trafi do BIK w ciągu paru minut.**

Wybierz formę płatności

--	--	--	--	--

Zaznacz wszystkie

Chcę otrzymywać od Blue Media S.A. mailowe lub telefoniczne informacje o promocjach, konkursach i innych ciekawych wydarzeniach organizowanych przez Blue Media albo jej Partnerów. Wiem, że Blue Media nie będzie mnie spamować niepotrzebnymi informacjami i że w każdej chwili mogę wycofać swoją zgodę.

Chcę, aby Blue Media S.A. przekazywała swoim zaufanym Partnerom mój email lub telefon, żeby mogli przedstawiać mi ciekawe informacje i oferty. Wiem, że Partnerzy Blue Media nie będą mnie spamować niepotrzebnymi informacjami i że w każdej chwili mogę wycofać swoją zgodę.

Kwota do zapłaty: 1,00 PLN

Powrót [Zapłać](#)

8. Odbieramy maila. W wiadomości otrzymamy **link** w który należy kliknąć aby potwierdzić chęć rejestracji w Biurze Informacji Kredytowej.

Witamy w BIK!

Jesteś w trakcie rejestracji w portalu BIK. Twoje dane z formularza rejestracji zostały zapisane w systemie.

Jeśli przeniesiesz proces rejestracji, lub jeśli napotkasz błąd, kliknij w poniższy link lub skopiuj go do przeglądarki:

[tu powinien być link](#)

Dzięki temu cofniesz się do wypełnionego formularza rejestracji, bez konieczności ponownego wprowadzania swoich danych.

Jeśli wprowadziłeś złe dane, skorzystaj powyższego linku, aby rozpocząć proces rejestracji od nowa.

Po kliknięciu w link dostaniesz SMS z kodem autoryzacyjnym.

Co będzie dalej:

- Poprosimy Cię o wybór metody potwierdzenia tożsamości (jeśli jeszcze tego nie zrobiłeś).
- Proces potwierdzania tożsamości w przypadku metody *skan dokumentu tożsamości* przeważnie nie trwa dłużej niż 10 minut (maksymalnie do 2 dni roboczych). W przypadku metody *list polecony* proces może zająć nawet do kilkunastu dni.
- Po weryfikacji Twoich danych dostaniesz e-mail z linkiem aktywacyjnym do Twojego konta w portalu BIK.

Więcej o procesie rejestracji w portalu BIK dowiesz się na www.bik.pl/jak-zalozyc-konto.

Pozdrawiamy

Centrum Obsługi Klientów
Biuro Informacji Kredytowej
www.bik.pl

9. Po kliknięciu linku zostaniemy poproszeni o weryfikację SMS. Wprowadzamy otrzymany kod.

Powrót do procesu rejestracji

Na numer telefonu podany w formularzu rejestracji został wysłany SMS z kodem autoryzacyjnym.

Podaj kod autoryzacyjny SMS:

👁

[Wyslij ponownie kod SMS >](#)

Dalej

10. Oczekujemy na weryfikację tożsamości przez pracownika BIK. **Standardowo trwa to ok. 1 godziny.** Jednakże w przypadku dużej ilości zapytań może się wydłużyć nawet do 1- 2 dni.

🔒 Biuro Informacji Kredytowej S.A. (PL) | <https://nowekonto.bik.pl/register/confirm-identity-end>
⋮ 🛡 ⭐

📄 1 Rejestracja

👤 2 Potwierdzenie tożsamości

✅ 3 Zakończenie

i

Weryfikujemy dane zawarte w przesłanym skanie dokumentu

Weryfikacja przeważnie nie trwa dłużej, niż **10 minut**.
W niektórych przypadkach może zająć maksymalnie 2 dni robocze.

Po weryfikacji Twoich danych otrzymasz e-mail z linkiem aktywacyjnym.

Jeśli nie otrzymasz e-maila, sprawdź folder *SPAM* lub *Oferty* w Twojej poczcie.

Po kliknięciu w link otrzymasz SMS z kodem autoryzacyjnym.

W przypadku jakichkolwiek pytań możesz skontaktować się z Centrum Obsługi Klientów:
kontakt@bik.pl

Przejdź do strony głównej

11. Po zweryfikowaniu tożsamości otrzymamy kolejnego maila z linkiem, w który należy kliknąć.

Witaj,

Weryfikacja Twoich danych została zakończona pozytywnie.

Poniżej przesyłamy link aktywacyjny do Twojego konta w portalu BIK. Kliknij w link lub skopij go do przeglądarki:

Tu powinien być link

Następnie wpisz kod autoryzacyjny, który wyślemy Ci SMS-em.

Na koniec poprosimy Cię o ustanowienie hasła.

Jeśli masz jakieś problemy związane z aktywacją konta, zadzwoń pod numer **22 310 44 44**. Nasi konsultanci są do Twojej dyspozycji od poniedziałku do piątku w godzinach od 8:00 do 20:00.

Pozdrawiamy

Centrum Obsługi Klientów
Biuro Informacji Kredytowej
www.bik.pl

str. 6

12. Ustalamy nowe hasło do konta – system poprosi nas abyśmy wpisali hasło, którego będziemy używać do logowania

Ustal nowe hasło

Twoje nowe hasło nie może być krótsze niż 8 znaków. Musi zawierać conajmniej jedną wielką literę, jedną małą literę oraz jedną cyfrę lub znak specjalny.

Podaj kod SMS: [?](#)

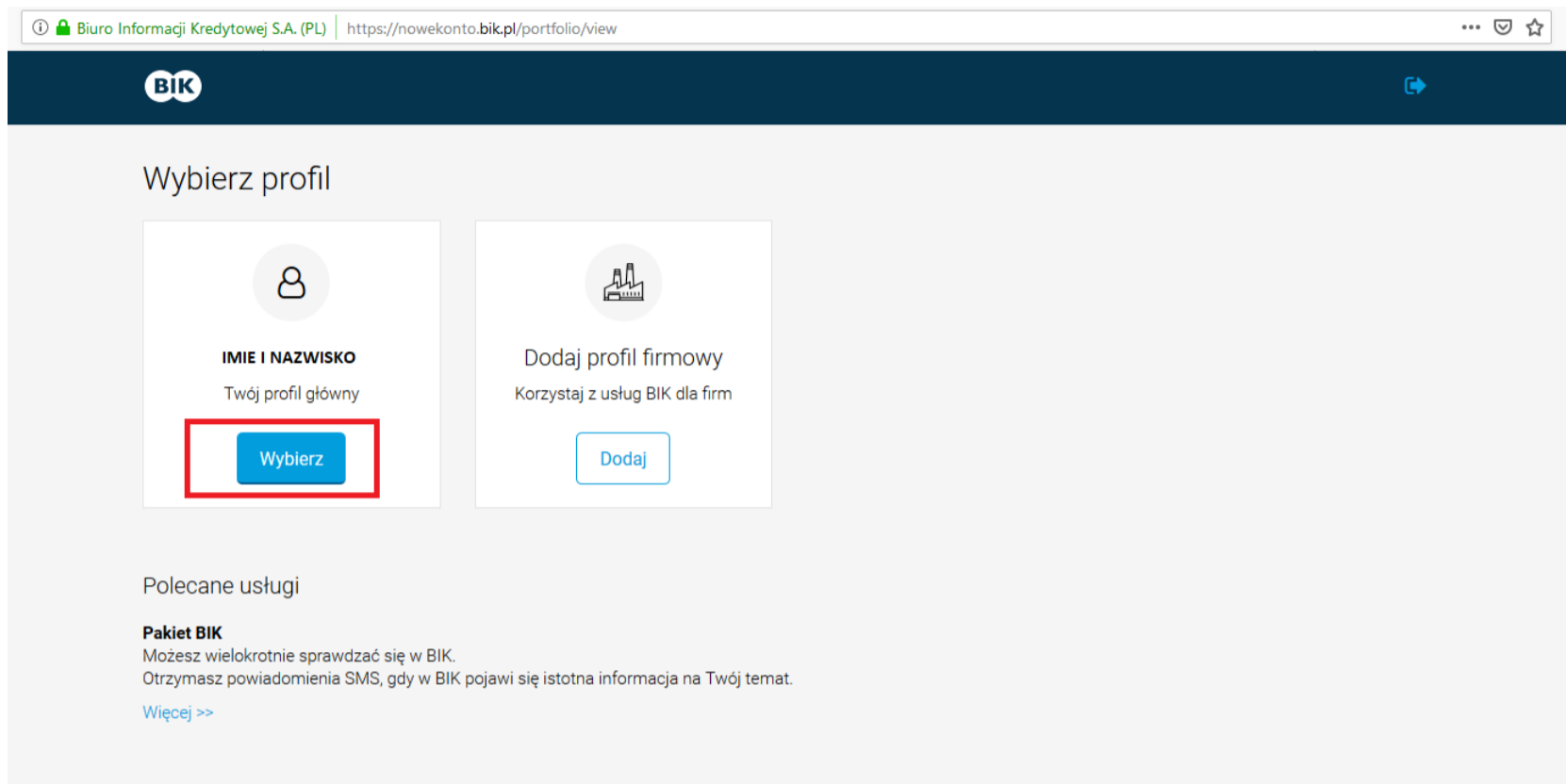
Podaj nowe hasło:

Powtórz nowe hasło:

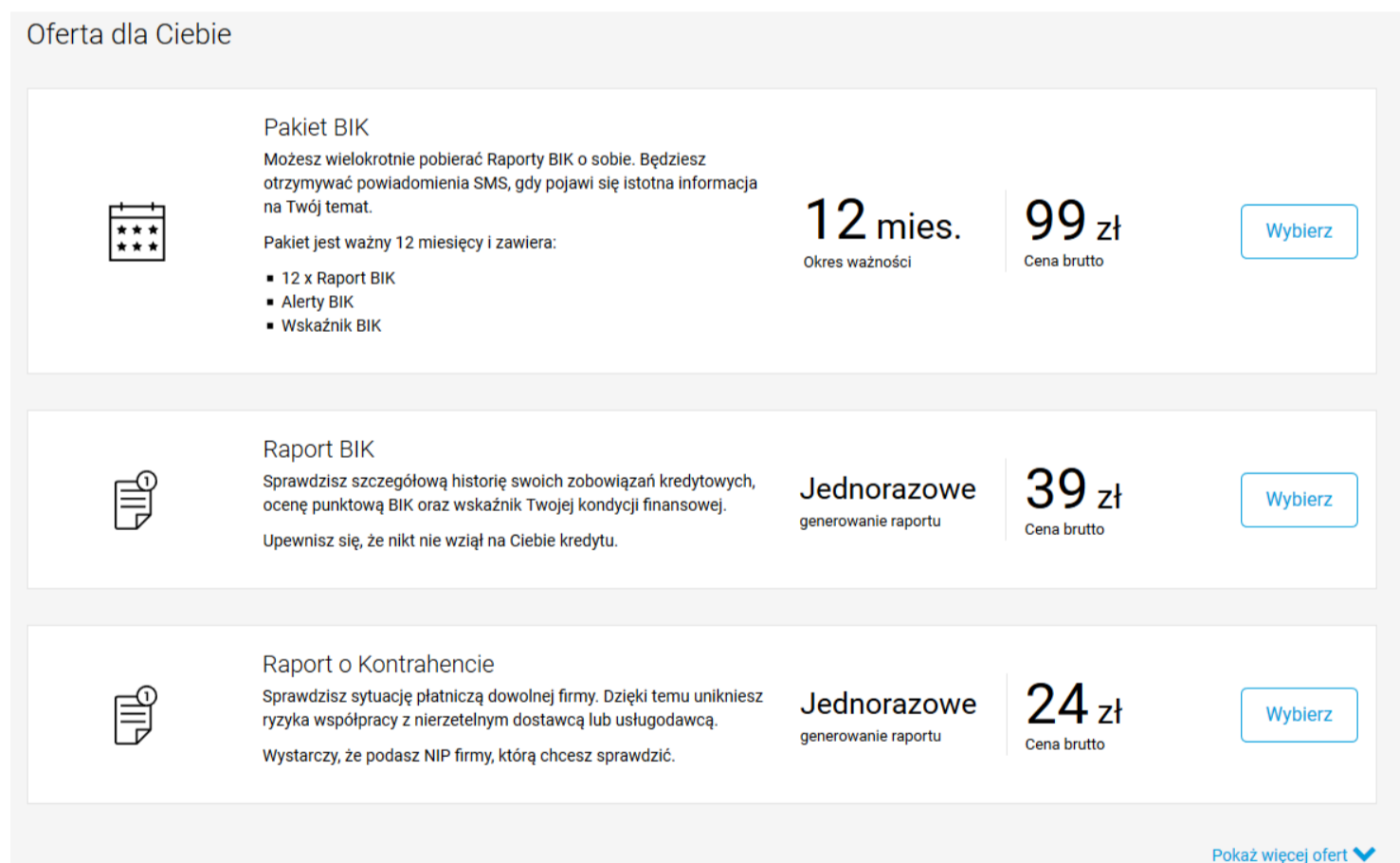
[Wyślij ponownie kod SMS >](#)

13. Logujemy się na stronie www.bik.pl – wpisujemy adres email, utworzone wcześniej hasło oraz wybrane cyfry z nr pesel

14. Wybieramy swój profil:



15. Wybieramy raport BIK (pakiet lub jednorazowy) – do analizy sytuacji kredytowej oraz [zbadania zdolności kredytowej](#) wystarczy jednorazowy raport BIK – koszt 39 zł

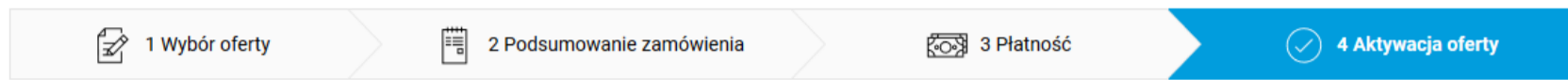




HABZA FINANSE

16. Po kliknięciu w wybrany raport zostaniemy przeniesieni do systemu płatności – podobnie jak w pkt. 6

17. Po opłaceniu klikamy w przycisk „Przejdź do Raportu”



Zamówienie zostało opłacone. Możesz już sprawdzić raport.

[Przejdź do Raportu](#)

18. Klikamy pobierz PDF (raport można obejrzeć również bezpośrednio na stronie – wystarczy kliknąć „Zobacz raport”)

Raport BIK

[Wygeneruj](#)

[Wygenerowane raporty](#)

Wygenerowane raporty

Poniżej znajduje się lista wygenerowanych raportów. Możesz je obejrzeć, klikając *Zobacz raport*, lub pobrać w formacie PDF.

Data wygenerowania raportu

04.12.2018 | godz. 13:13

[Zobacz raport](#)

[Pobierz PDF](#)

Mamy nadzieję, że powyższa instrukcja będzie stanowić cenne źródło informacji i pomoże w pobraniu raportu BIK.

W razie pytań, wątpliwości lub problemów technicznych zawsze mogą Państwo skontaktować się z infolinią BIK pod nr telefonu: 22 310 44 44,

Od poniedziałku do piątku w godzinach: 8:00 – 20:00

Dział Analizy Zdolności Kredytowej firmy Habza Finanse

22 245 38 02

zdolnosc.kredytowa@habza.com.pl

Chcesz abyśmy bezpłatnie sprawdzili Twoją zdolność kredytową?

Wypełnij krótki wniosek!